




lumini



bossa



idea



DESIGN PLUS



bossa

pendelleuchte aus aluminium mit verstellbarem system
für direkte und indirekte beleuchtung.

*aluminium pendant light with direct and indirect light
system.*



bossa

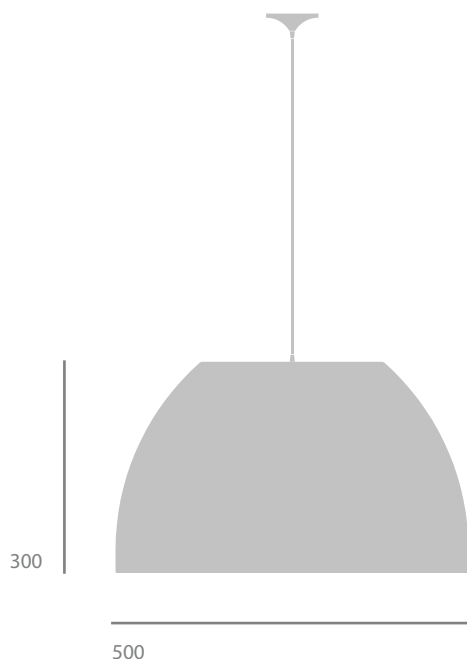
dimensionen $\varnothing=500\text{mm}$ h=300mm cabel =2000mm
 dimensions

leuchtmittel **farben/colours** 1 x a60/qt32 max. 150w e27
 lamp gold, silver, copper

energieklasse **a++**, a+, a, b, c, d, e
 energy class

gewicht **5,05 kg**
 weight

bestellcode = artikelbezeichnung + farbe/finishing
 order code = article name + colour/finishing



bossa 26w

dimensionen $\varnothing=500\text{mm}$ h=300mm cabel =2000mm
 dimensions


leuchtmittel **1 x tc-tel 26w gx24q-3**
 lamp

energieklasse **a**
 energy class

bemerkung **elektronisches vorschaltgerät inkl.**
 note **electronic ballast incl.**

gewicht **5,07 kg**
 weight

bestellcode = artikelbezeichnung + farbe/finishing
 order code = article name + colour/finishing



mini bossa

pendelleuchte aus aluminium mit verstellbarem system für direkte und indirekte beleuchtung.

aluminium pendant light with direct and indirect light system.



mini bossa


dimensionen $\text{\O}=190\text{mm}$ $h=120\text{mm}$ kabel= 2000mm
 dimensions

leuchtmittel $1 \times \text{qt}14 \text{ max. } 60\text{w g9}$
 lamp

energieklasse $\text{a++}, \text{a+}, \text{a}, \text{b}, \text{c}, \text{d}, \text{e}$
 energy class

gewicht $1,5 \text{ kg}$
 weight

bestellcode = artikelbezeichnung + farbe/finishing
 order code = article name + colour/finishing



bossinha

pendelleuchte aus aluminium mit verstellbarem system für direkte und indirekte beleuchtung.

aluminium pendant light with direct and indirect light system.

bossinha



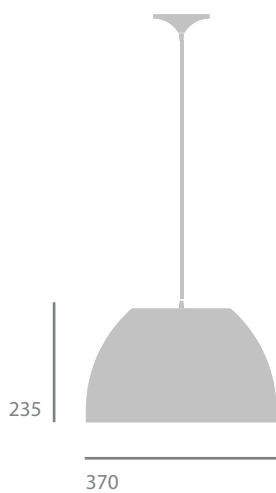

dimensionen $\varnothing=370\text{mm}$ h=235mm kabel=2000mm
dimensions

leuchtmittel farben/colours 1 x a60/qt32 max. 150w e27
lamp gold, silver, 1 x a60/qt32 max. 105w e27
copper

energieklasse a++, a+, a, b, c, d, e
energy class

gewicht 3,33 kg
weight

bestellcode = artikelbezeichnung + farbe/finishing
order code = article name + colour/finishing




big bossa

pendelleuchte aus aluminium mit verstellbarem system
für direkte und indirekte beleuchtung.

*aluminium pendant light with direct and indirect light
system.*



big bossa



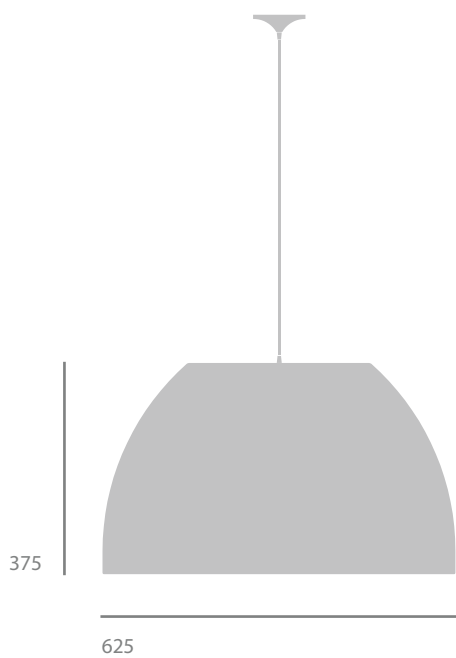

dimensionen $\varnothing=625\text{mm}$ h=375mm cabel =2000mm
dimensions

leuchtmittel 1 x a60/qt32 max. 150w e27
lamp

energieklasse a++, a+, a, b, c, d, e
energy class

gewicht 10,9 kg
weight

bestellcode = artikelbezeichnung + farbe/finishing
order code = article name + colour/finishing



super bossa

pendelleuchte aus aluminium mit verstellbarem system
für direkte und indirekte beleuchtung.

*aluminium pendant light with direct and indirect light
system.*



super bossa

dimensionen $\varnothing=750\text{mm}$ h=450mm cabel =5000mm
dimensions

leuchtmittel $1 \times \text{a60/qt32 max. } 250\text{w e27}$
lamp

energieklasse a++, a+, a, b, c, d, e
energy class

gewicht 13 kg
weight

bestellcode = artikelbezeichnung + farbe/finishing
order code = article name + colour/finishing



super bossa 42w

dimensionen $\varnothing=750\text{mm}$ h=450mm cabel =5000mm
dimensions


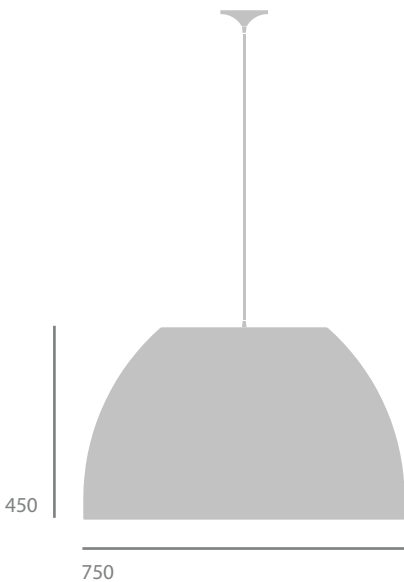
leuchtmittel $1 \times \text{tc-tel } 42\text{w gx24q-4}$
lamp


energieklasse a
energy class

bemerkung eelektronisches vorschaltgerät inkl.
note electronic ballast incl.

gewicht 13,25 kg
weight

bestellcode = artikelbezeichnung + farbe/finishing
order code = article name + colour/finishing





lumini beleuchtungslösungen

falter strasse, 8
97318 kitzingen
germany

t +49 (0)9321 9272374
f +49 (0)9321 9272391

info@lumini-europa.de
www.lumini.com.br/de